



Observatoire INT

Tableau de Bord Mensuel Data Mobile

Septembre 2019



► Sommaire

1.	Abonnements	3
2.	Taux de pénétration	5
3.	Offres Data 3G/4G	6
4.	Clés 3G/4G	7
5.	M2M	8
6.	Traffic Data	9
	Définitions	13

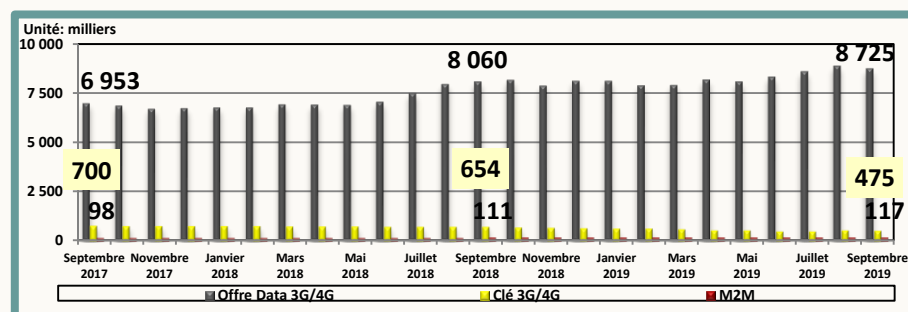


Abonnements

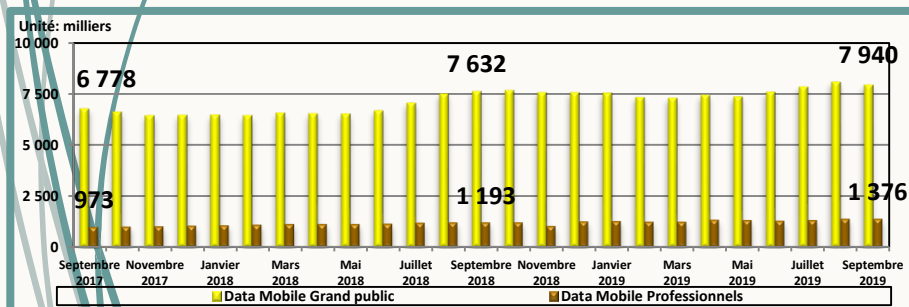
Parc fin Septembre 2019

Dédiée		Ordinaire		Total
Clés 3G/4G	M2M	Offres Data 3G/4G		
474 726	116 549	8 724 635		9 315 910
Grand Public			Professionnels	
7 939 697			1 376 213	

Evolution mensuelle du parc par type d'abonnement



Evolution mensuelle du parc par type d'utilisation



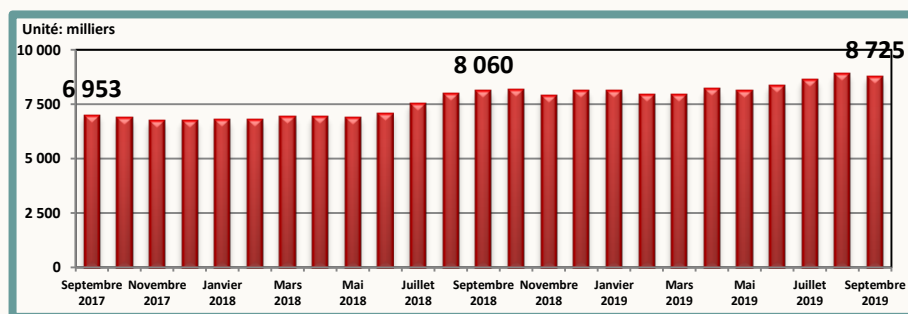
Evolution du parc

Mois	Juillet 2019	Août 2019	Septembre 2019
Parc global	9 143 762	9 455 059	9 315 910
Evolution nette	278 198	311 297	-139 149
Evolution en %	3,1%	3,4%	-1,5%

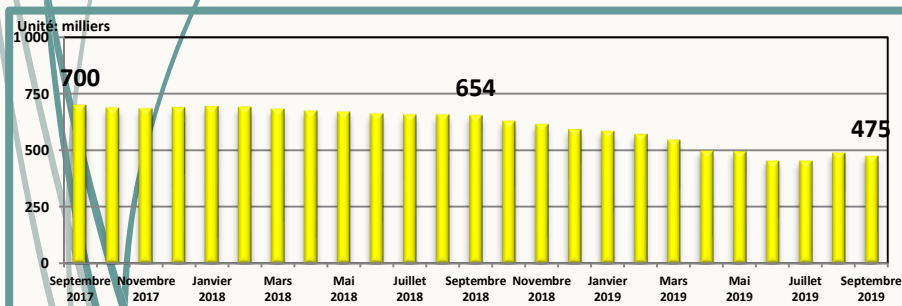


Abonnements

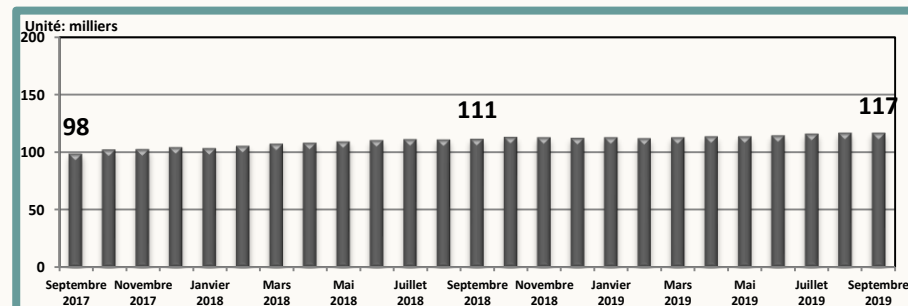
Parc Offre Data 3G/4G



Parc Clés 3G/4G



Parc M2M



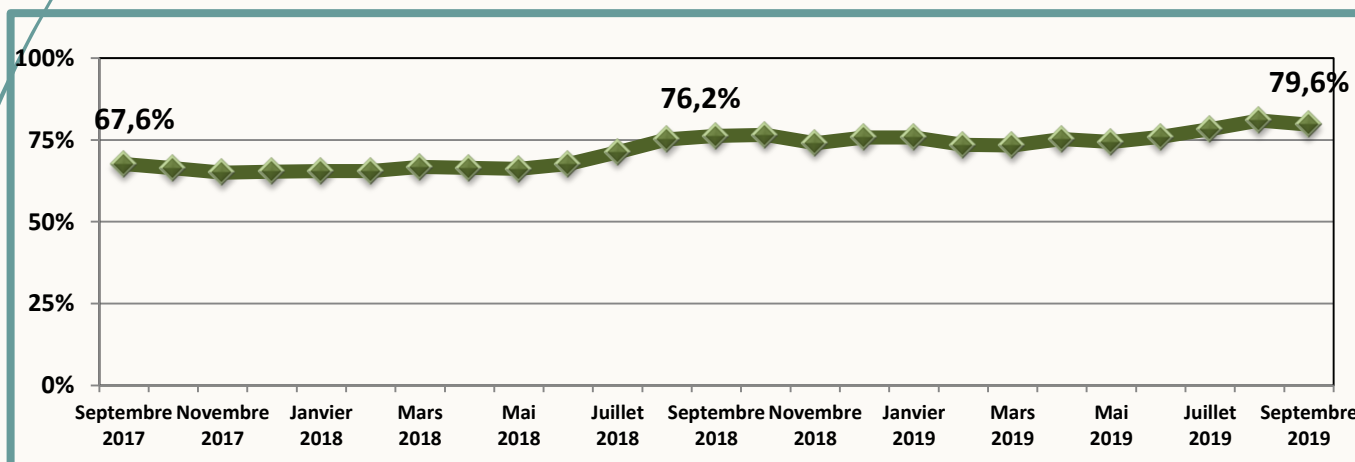


Taux de Pénétration

Evolution du taux de pénétration des trois derniers mois

Mois	Juillet 2019	Août 2019	Septembre 2019
Taux de pénétration / Habitant	78,3%	80,9%	79,6%
Evolution nette	2,3%	2,6%	-1,3%

Evolution mensuelle





Offres Data 3G/4G

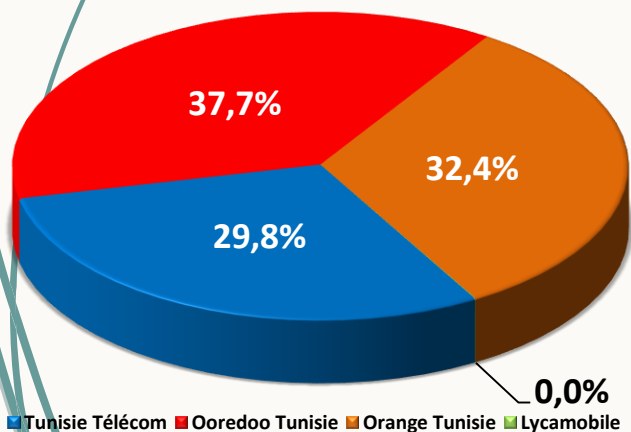
Parc fin Septembre 2019

Tunisie Télécom	Ooredoo Tunisie	Orange Tunisie	Lycamobile	Total
2 601 351	3 290 395	2 830 004	2 885	8 724 635

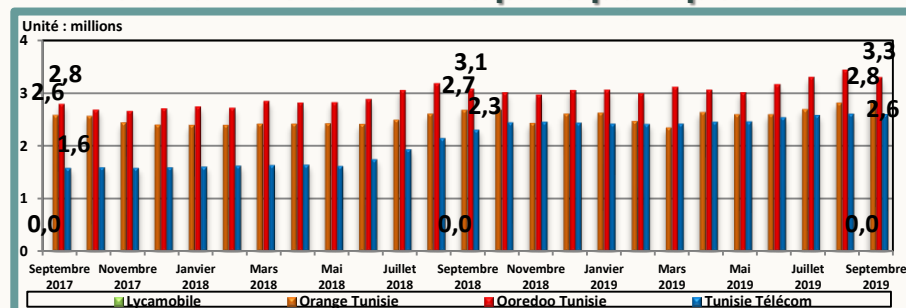
Evolution du parc

Mois	Juillet 2019	Août 2019	Septembre 2019
Parc global	8 575 415	8 850 497	8 724 635
Evolution nette mensuelle	277 091	275 082	-125 862
Evolution en %	3,3%	3,2%	-1,4%

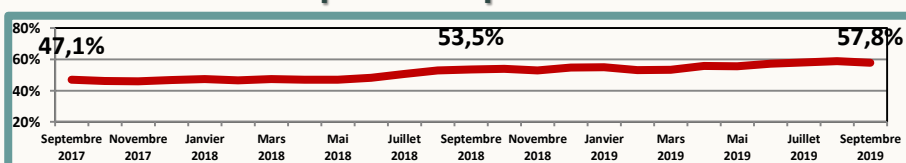
Parts de marché fin Septembre 2019



Evolution mensuelle du parc par opérateur



Ratio: parc offre data mobile / parc téléphonie mobile



Evolution des parts de marché

Mois	Juillet 2019	Août 2019	Septembre 2019
Tunisie Télécom	30,2%	29,5%	29,8%
Ooredoo Tunisie	38,5%	38,7%	37,7%
Orange Tunisie	31,3%	31,8%	32,4%
Lycamobile	0,0%	0,0%	0,0%



Clé 3G/4G

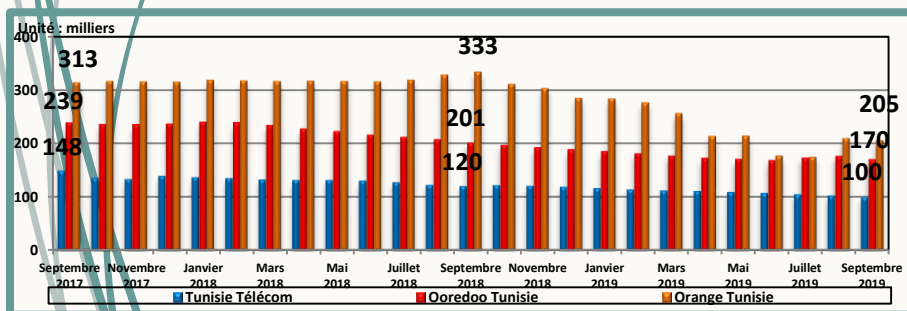
Parc fin Septembre 2019

Tunisie Télécom	Ooredoo Tunisie	Orange Tunisie	Total
99 599	170 245	204 882	474 726

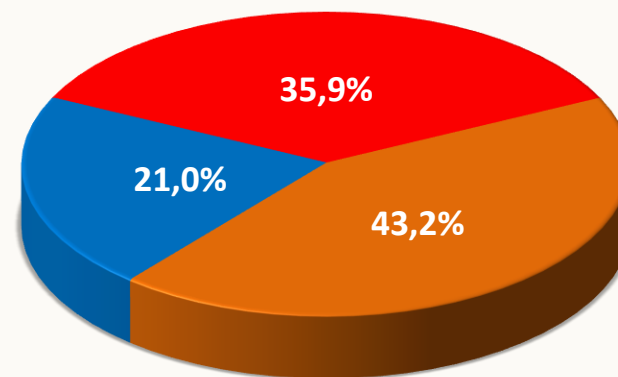
Evolution du parc

Mois	Juillet 2019	Août 2019	Septembre 2019
Parc global	452 615	487 798	474 726
Evolution nette	-140	35 183	-13 072
Evolution en %	0,0%	7,8%	-2,7%

Evolution mensuelle du parc par opérateur



Parts de marché fin Septembre 2019



■ Tunisie Télécom ■ Ooredoo Tunisie ■ Orange Tunisie

Evolution des parts de marché

Mois	Juillet 2019	Août 2019	Septembre 2019
Tunisie Télécom	23,2%	21,0%	21,0%
Ooredoo Tunisie	38,3%	36,2%	35,9%
Orange Tunisie	38,6%	42,9%	43,2%



M2M

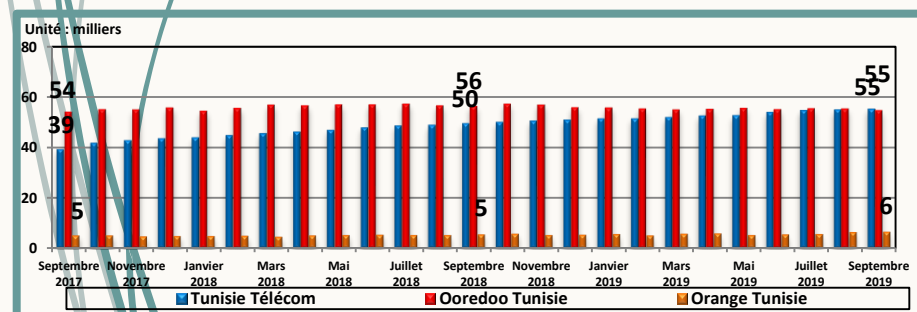
Parc fin Septembre 2019

Tunisie Télécom	Ooredoo Tunisie	Orange Tunisie	Total
55 400	54 853	6 296	116 549

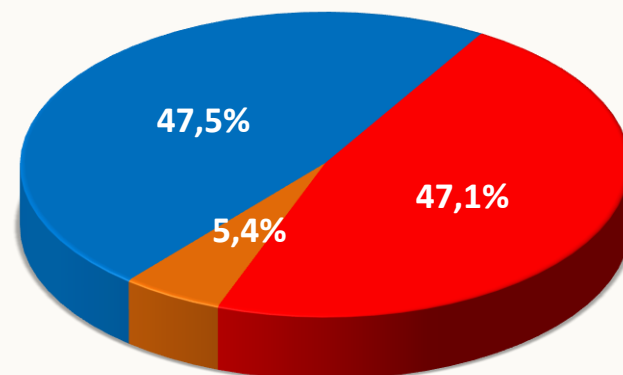
Evolution du parc

Mois	Juillet 2019	Août 2019	Septembre 2019
Parc global	115 732	116 764	116 549
Evolution nette	1 247	1 032	-215
Evolution en %	1,1%	0,9%	-0,2%

Evolution mensuelle du parc par opérateur



Parts de marché fin Septembre 2019



■ Tunisie Télécom ■ Ooredoo Tunisie ■ Orange Tunisie

Evolution des parts de marché

Mois	Juillet 2019	Août 2019	Septembre 2019
Tunisie Télécom	47,3%	47,2%	47,5%
Ooredoo Tunisie	48,0%	47,5%	47,1%
Orange Tunisie	4,7%	5,4%	5,4%

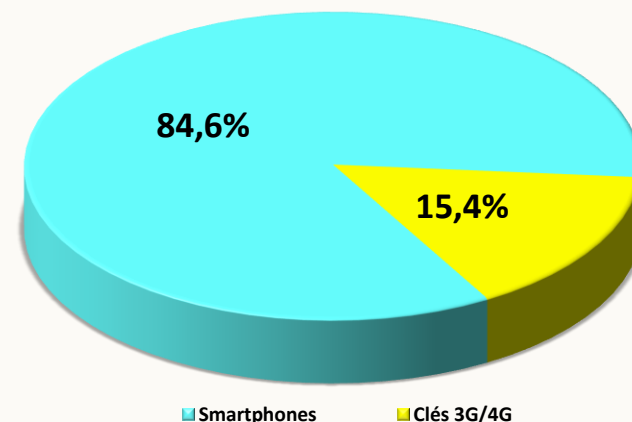


Traffic Data

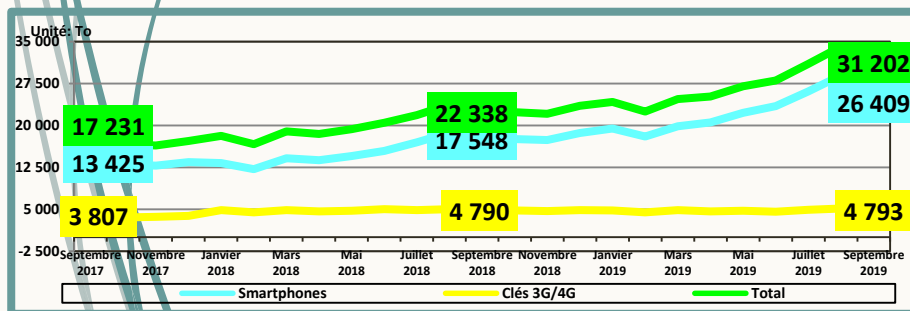
Evolution mensuelle du trafic Data par type d'abonnement

Mois	Juillet 2019	Août 2019	Septembre 2019
Traffic Data Mobile (To)			
Smartphones	26 092	28 925	26 409
Clés 3G/4G	4 914	5 161	4 793
Total	31 006	34 086	31 202

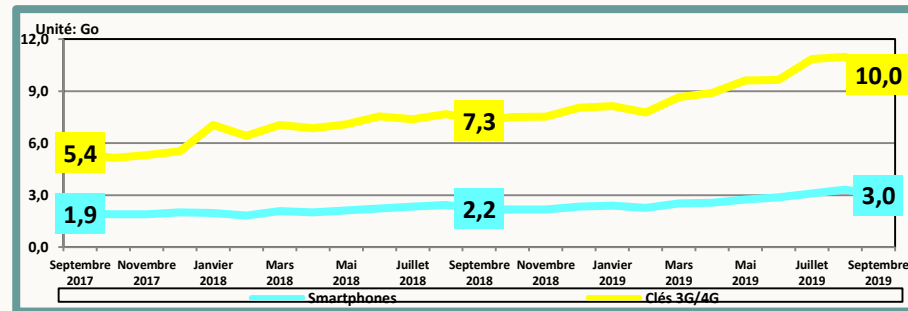
Parts de marché fin Septembre 2019



Evolution mensuelle du trafic Data par type d'abonnement



Evolution de la consommation moyenne de la data par type d'abonnement





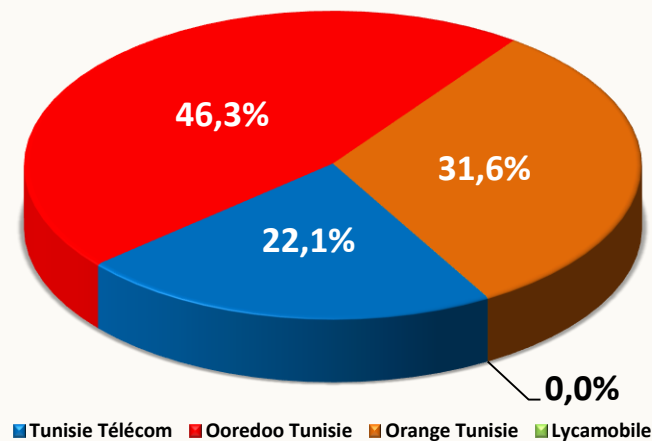
Traffic Data

Par Opérateur

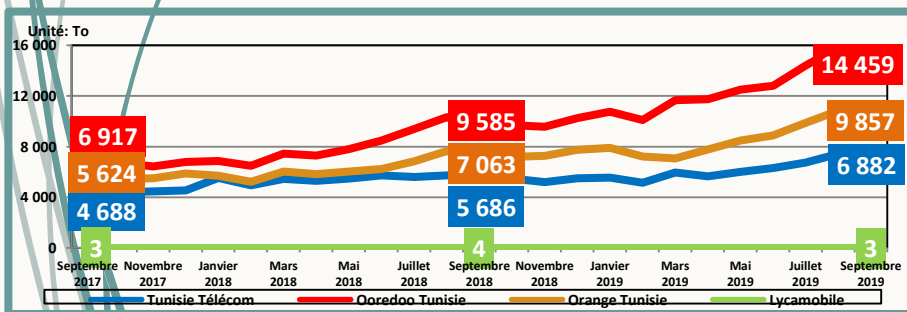
Evolution mensuelle du trafic Data par opérateur

Mois		Juillet 2019	Août 2019	Septembre 2019
Trafic Data Mobile (To)	Tunisie Télécom	6 746	7 434	6 882
	Ooredoo Tunisie	14 397	15 819	14 459
	Orange Tunisie	9 860	10 830	9 857
	Lycamobile	3	4	3
	Total	31 006	34 086	31 202

Parts de marché fin Septembre 2019



Evolution mensuelle du trafic Data par opérateur



Evolution des parts de marché

Mois	Juillet 2019	Août 2019	Septembre 2019
Tunisie Télécom	21,8%	21,8%	22,1%
Ooredoo Tunisie	46,4%	46,4%	46,3%
Orange Tunisie	31,8%	31,8%	31,6%
Lycamobile	0,0%	0,0%	0,0%



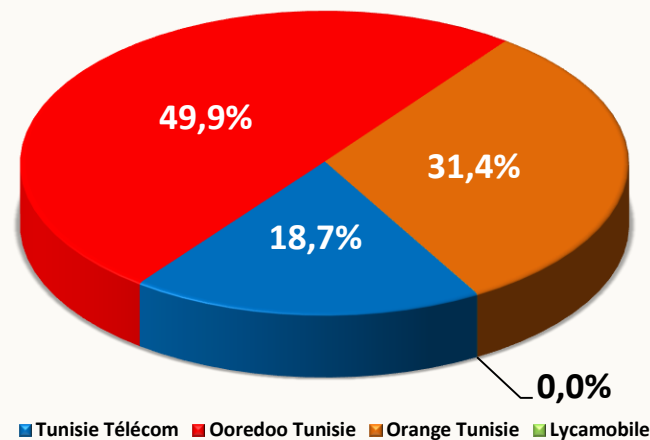
Traffic Data

Offres Data 3G/4G

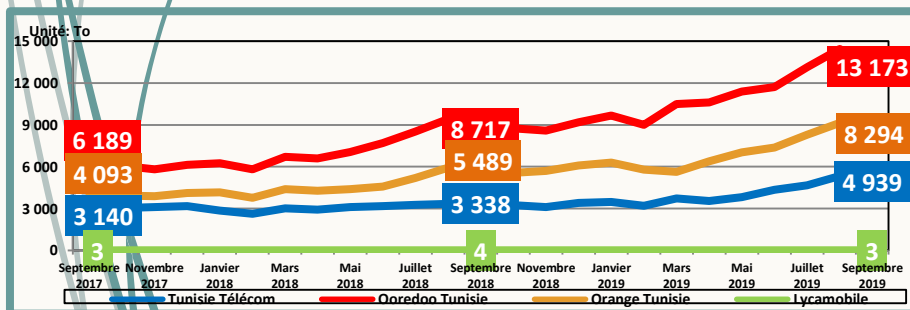
Evolution mensuelle du trafic Data par opérateur

Mois		Juillet 2019	Août 2019	Septembre 2019
Trafic Data Mobile (To)	Tunisie Télécom	4 662	5 328	4 939
	Ooredoo Tunisie	13 142	14 455	13 173
	Orange Tunisie	8 285	9 140	8 294
	Lycamobile	3	4	3
	Total	26 092	28 925	26 409

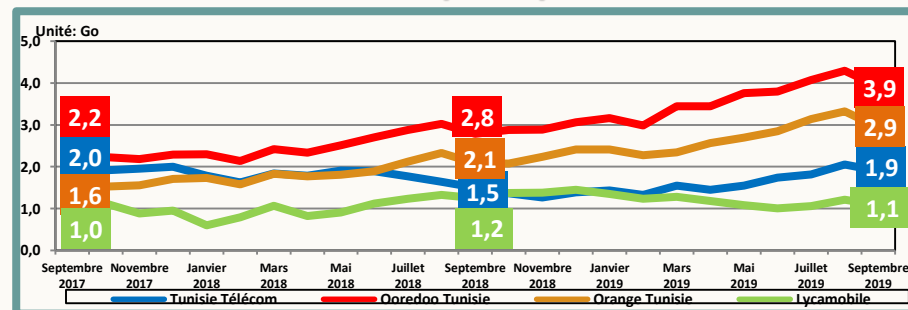
Parts de marché fin Septembre 2019



Evolution mensuelle du trafic Data par opérateur



Evolution de la consommation moyenne de la data par opérateur





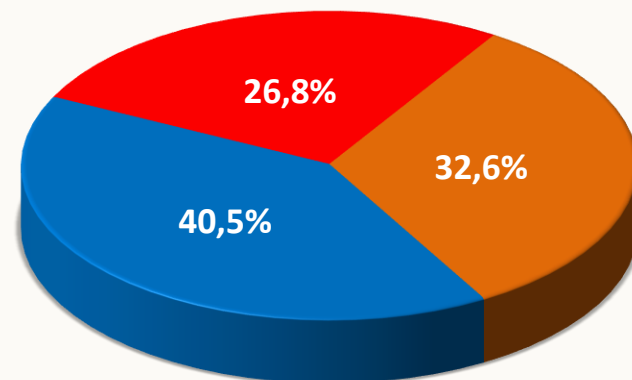
Trafic Data

Clé 3G/4G

Evolution mensuelle du trafic Data par opérateur

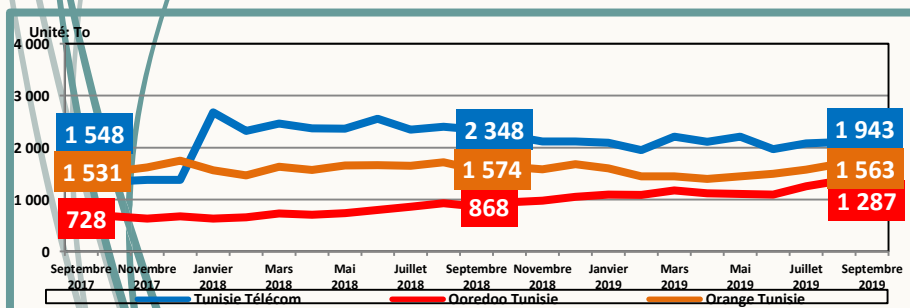
Mois	Juillet 2019	Août 2019	Septembre 2019
Tunisie Télécom	2 084	2 106	1 943
Ooredoo Tunisie	1 255	1 364	1 287
Orange Tunisie	1 575	1 690	1 563
Total	4 914	5 161	4 793

Parts de marché fin Septembre 2019

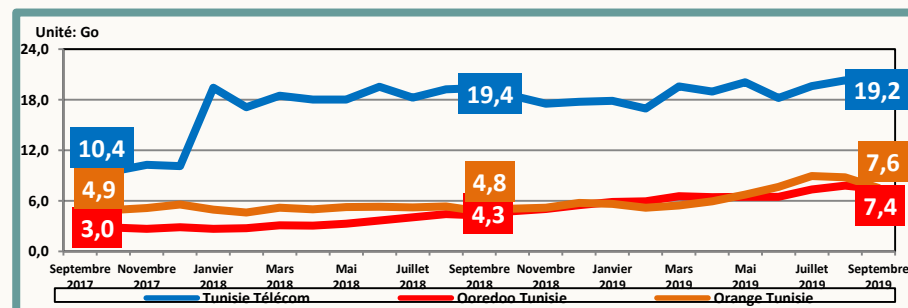


■ Tunisie Télécom ■ Ooredoo Tunisie ■ Orange Tunisie

Evolution mensuelle du trafic Data par opérateur



Evolution de la consommation moyenne de la data par opérateur





▶ Définitions

- ▶ **Taux de pénétration Data Mobile** = nombre d'abonnements Data Mobile / nombre d'habitants.
- ▶ **Abonnement Data mobile** : tout abonnement actif à Internet et/ou Data via réseaux cellulaires mobiles (il comprend les abonnements clé 3G/4G, les abonnements M2M et les abonnements offre Data 3G/4G).
- ▶ **Abonnement Data mobile grand public** : tout abonnement Data mobile desservant les particuliers.
- ▶ **Abonnement Data mobile professionnel** : tout abonnement Data mobile desservant les entreprises ou les services publics ou à d'autres fins professionnelles.
- ▶ **Abonnement Data mobile - Offre Data 3G/4G** : tout abonnement mobile ayant accédé au moins une fois à l'internet sur téléphone mobile au cours des trois (03) derniers mois. (Les abonnés mobiles ayant souscrit à une offre Internet, les abonnés mobiles ayant bénéficié d'une offre Internet incluse dans l'offre mobile et les abonnés mobiles ayant bénéficié d'une offre Internet suite à une consommation ou à une recharge sont inclus à condition d'avoir accédé à Internet au moins une fois au cours des trois (03) derniers mois).
- ▶ NB : un abonné mobile ayant bénéficié de plusieurs offres Internet au cours des trois (03) derniers mois sera comptabilisé une seule fois.
- ▶ **Taux de pénétration Offre Data 3G/4G** = nombre d'abonnements aux offres Data 3G/4G / nombre d'abonnements mobiles.
- ▶ **Abonnement Data mobile - Clé 3G/4G** : toute carte SIM (Subscriber Identity Module) placée dans une clé USB destinée pour un usage exclusif à internet en situation de mobilité, et dont le client a consulté l'internet au moins une fois au cours des trois (3) derniers mois.
- ▶ **Abonnement Data mobile – M2M** : toute carte SIM (Subscriber Identity Module) destinée pour un usage exclusif à la Data, et permettant de faire des communications entre machines sans intervention humaine.